


第2章 安芸高田市の現状



1. 人口動態などの状況

(1) 人口・世帯の状況

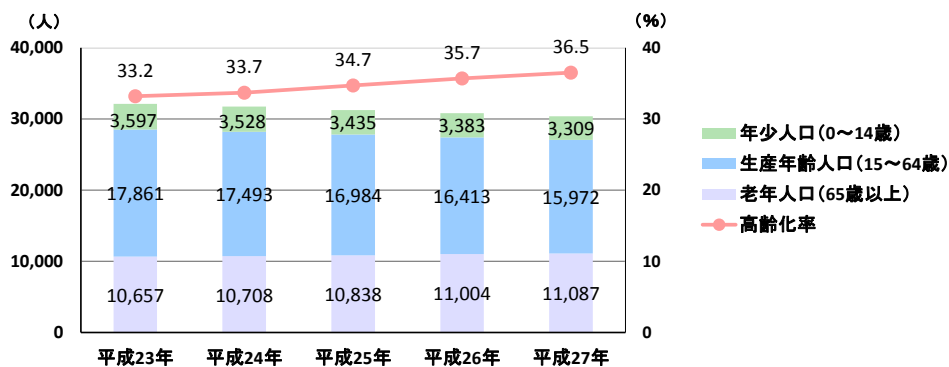
①人口の推移

平成23年から平成27年の間、老年人口が増加し、年少人口と生産年齢人口が減少している状況がわかります。

(人)

項目	H23年	H24年	H25年	H26年	H27年
年少人口 (0～14歳)	3,597 11.2%	3,528 11.1%	3,435 11.0%	3,383 11.0%	3,309 10.9%
生産年齢人口 (15～64歳)	17,861 55.6%	17,493 55.1%	16,984 54.3%	16,413 53.3%	15,972 52.6%
老年人口 (65歳以上)	10,657 33.2%	10,708 33.7%	10,838 34.7%	11,004 35.7%	11,087 36.5%
65～74歳	4,126	4,242	4,388	4,613	4,802
75歳以上	6,531	6,466	6,450	6,391	6,285
人口全体	32,115 100%	31,729 100%	31,257 100%	30,800 100%	30,368 100%

資料：住民基本台帳・国勢調査



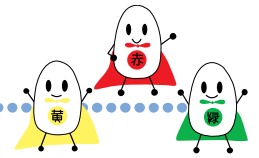
②世帯の推移

平成23年から平成27年の間、世帯数は徐々に減少していますが、65歳以上の単身世帯が増加しています。

(世帯)

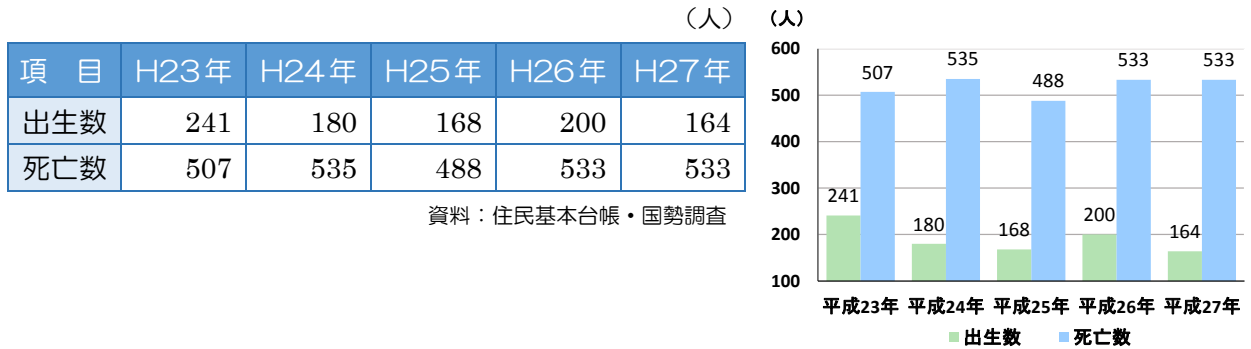
項目	H23年	H24年	H25年	H26年	H27年
全世帯数	13,583	13,578	13,571	13,529	13,515
単身世帯	4,704	4,764	4,894	4,955	5,065
うち65歳以上	2,610	2,643	2,743	2,865	2,938

資料：住民基本台帳・国勢調査



(2) 出生数・死亡数の状況

出生数は、減少傾向にあります。また、出生数に比べ、死亡数がかなり多くなっています。



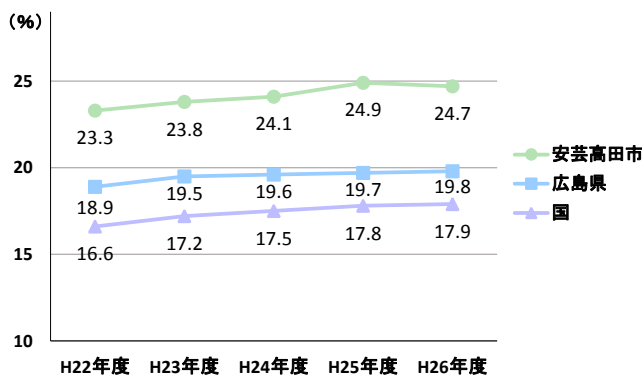
(3) 高齢者・要介護（要支援）認定者の状況

平成26年度の要介護（要支援）認定者（第1号被保険者）数は、2,731人で、年々増加しています。また、要介護（要支援）認定率は、国や県と比較して、かなり高くなっています。

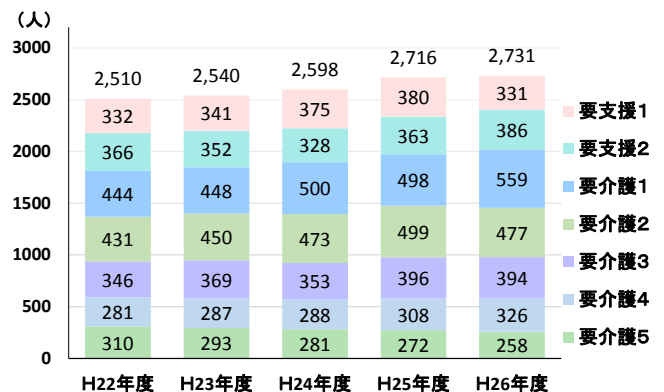
項目		H22年度	H23年度	H24年度	H25年度	H26年度
認定率	安芸高田市	23.3%	23.8%	24.1%	24.9%	24.7%
	広島県	18.9%	19.5%	19.6%	19.7%	19.8%
	国	16.6%	17.2%	17.5%	17.8%	17.9%
認定の内訳	要支援1	332人	341人	375人	380人	331人
	要支援2	366人	352人	328人	363人	386人
	要介護1	444人	448人	500人	498人	559人
	要介護2	431人	450人	473人	499人	477人
	要介護3	346人	369人	353人	396人	394人
	要介護4	281人	287人	288人	308人	326人
	要介護5	310人	293人	281人	272人	258人
	計	2,510人	2,540人	2,598人	2,716人	2,731人

資料：介護保険事業状況報告（各年9月末現在）

要介護（要支援）認定率の推移



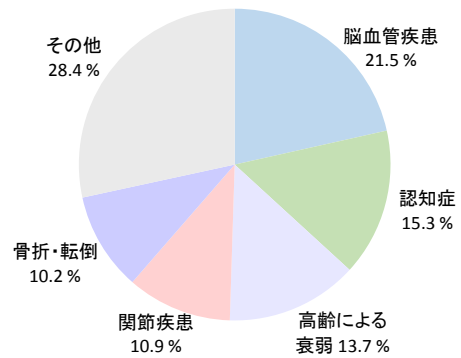
要介護（要支援）認定の割合



(4) 介護が必要になった主な原因

国の状況をみると、介護が必要となった主な原因は、要介護者では、「脳血管疾患（脳卒中）」が21.5%で最も多く、次いで「認知症*」が15.3%となっています。男女別でみると、男性では、脳血管疾患が多く、女性では転倒による骨折が多い状況です。

介護が必要になった主な原因の構成割合



資料：平成22年 国民生活基礎調査（厚生労働省）

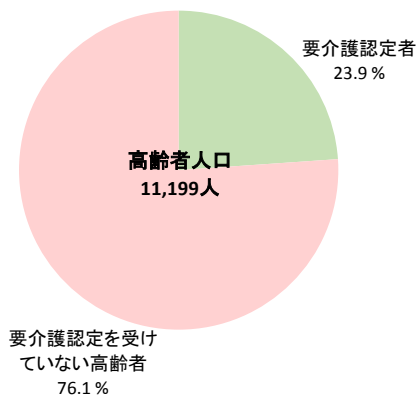
(5) 認知症高齢者の割合

高齢者の人口のうち、23.9%の高齢者が要介護認定を受けており、県と比較しても要介護認定者が多い状況です。また、要介護認定者のうち、認知症と診断された高齢者は66.4%と高い状況となっています。

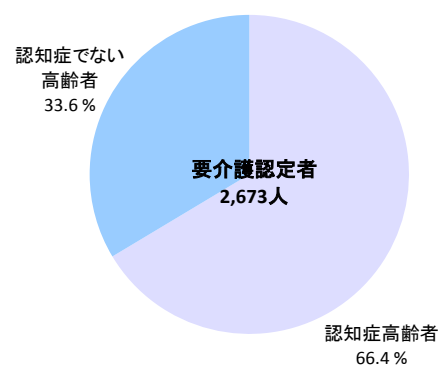
項目	安芸高田市		広島県（推計）	
	人数（人）	割合（%）	人数（人）	割合（%）
高齢者人口	11,199	—	791,752	—
要介護認定者	2,673	23.9	155,608	19.7
認知症高齢者	1,774	66.4	87,842	56.5
認知症でない高齢者	899	33.6	67,766	43.5
要介護認定を受けていない高齢者	8,526	76.1	636,144	80.3

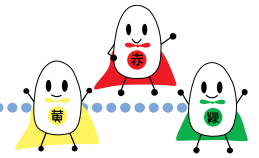
資料：平成28年度市町における認知症高齢者の現状（広島県）

安芸高田市 要介護認定者の割合



安芸高田市 認知症高齢者の割合（要介護認定者）





(6) 死亡原因の状況

安芸高田市の死亡原因は、直近のデータでは、1位が悪性新生物*、2位が心疾患、3位が老衰となっています。

(人)

順位	H22年度	H23年度	H24年度	H25年度	H26年度	
	安芸高田市				安芸高田市	広島県
1位	悪性新生物 127	悪性新生物 120	悪性新生物 106	悪性新生物 103	悪性新生物 126	悪性新生物 8,295
2位	心疾患 70	心疾患 88	心疾患 91	心疾患 97	心疾患 96	心疾患 4,851
3位	肺炎 59	脳血管疾患 71	肺炎 88	肺炎 57	老衰 53	肺炎 2,764
4位	脳血管疾患 51	肺炎 56	脳血管疾患 58	脳血管疾患 44	肺炎 44	脳血管疾患 2,410
5位	老衰 28	老衰 29	老衰 48	老衰 42	脳血管疾患 41	老衰 1,980
その他	118	143	140	145	170	9,163
総死亡数	453	507	531	488	530	29,463

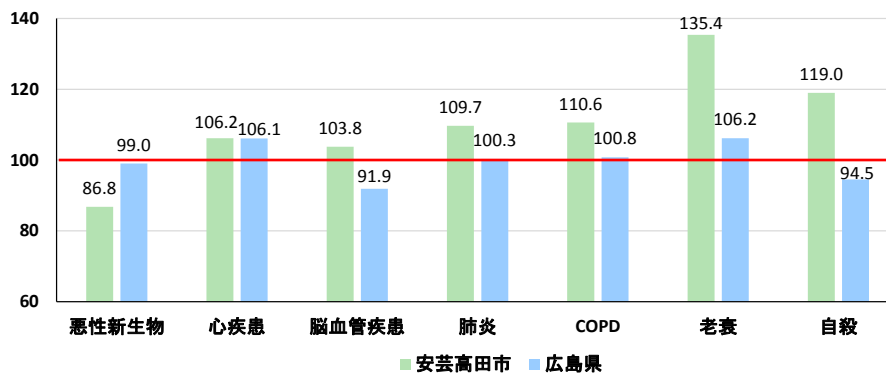
資料：広島県人口動態統計年報

(7) 標準化死亡比*の状況（平成22～26年）

心疾患・脳血管疾患・肺炎・COPD*・老衰・自殺は標準化死亡比が100を超えており、平均よりも多く、県と比較しても標準化死亡比が高い状況です。

項目	悪性新生物	心疾患	脳血管疾患	肺炎	COPD	老衰	自殺
安芸高田市	86.8	106.2	103.8	109.7	110.6	135.4	119.0
広島県	99.0	106.1	91.9	100.3	100.8	106.2	94.5

資料：広島県人口動態統計年報



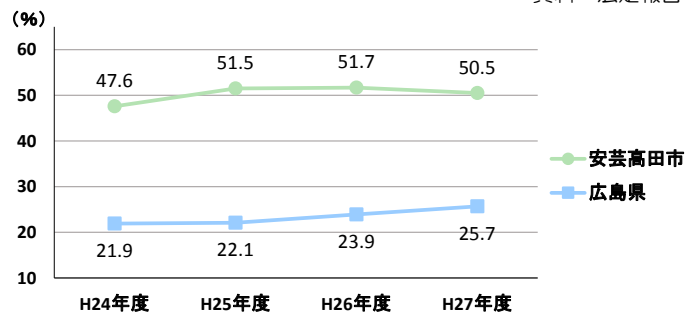
(8) 特定健診*受診率の状況

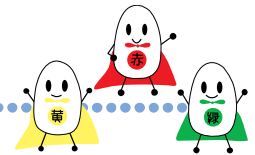
特定健診の受診率は近年横ばいとなっていますが、平成25年度から50%を上回っています。また、県と比較してもかなり受診率が高いことがわかります。

(%)

項目		H24年度	H25年度	H26年度	H27年度
受診率	安芸高田市	47.6	51.5	51.7	50.5
	広島県	21.9	22.1	23.9	25.7

資料：法定報告（国民健康保険団体連合会）





2. 健康に関する状況

(1) 医療費の状況

安芸高田市の医療費の総額は減少傾向にあります。入院、歯科、調剤他による医療費は横ばいですが、入院外（外来）の医療費は減少傾向にあります。一人あたりの医療費をみると、県平均を上回っています。

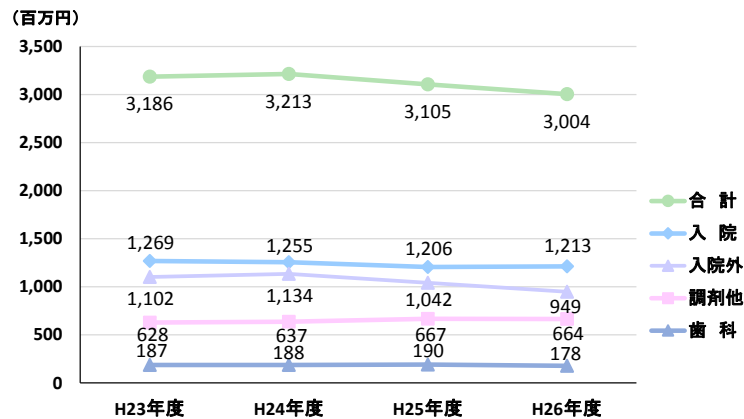
①国民健康保険の医療費の推移

(円)

項目	H23年度	H24年度	H25年度	H26年度
入院	1,268,944,236	1,254,911,470	1,205,830,430	1,212,784,330
入院外	1,101,894,523	1,133,993,038	1,042,350,068	948,943,669
歯科	187,240,870	187,721,396	190,292,550	177,779,380
調剤他※	628,283,130	636,746,512	666,765,027	664,394,749
合計	3,186,362,759	3,213,372,416	3,105,238,075	3,003,902,128

資料：国民健康保険事業年報（厚生労働省）

※調剤他：調剤費に食事療養費、生活療養費、訪問看護や療養費（はり、灸など）を含めたものです

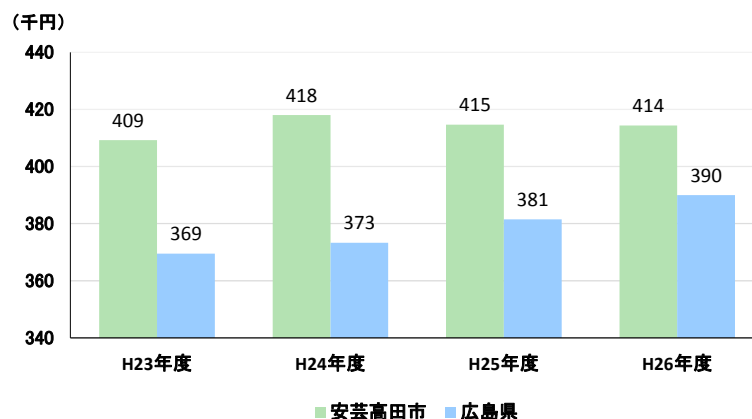


②一人あたりの医療費の推移

(円)

項目	H23年度	H24年度	H25年度	H26年度
安芸高田市	409,243	418,027	414,640	414,331
広島県	369,450	373,288	381,454	389,958

資料：国民健康保険事業年報（厚生労働省）



(2) 総医療費の疾病別の割合

全体の医療費（入院＋外来）

安芸高田市の医療費全体を疾病別にみると、統合失調症、糖尿病、高血圧の順に多くなっています。

(%)

順位	H24年度		H25年度		H26年度		H27年度	
1位	統合失調症	7.9	統合失調症	8.1	統合失調症	7.8	統合失調症	7.6
2位	高血圧	6.3	糖尿病	6.9	糖尿病	6.5	糖尿病	6.5
3位	糖尿病	6.0	高血圧	6.3	高血圧	5.8	高血圧	5.5
4位	慢性腎不全* (透析含む)	5.8	慢性腎不全 (透析含む)	4.9	慢性腎不全 (透析含む)	4.7	関節疾患	4.2
5位	関節疾患	4.4	関節疾患	4.5	関節疾患	4.1	慢性腎不全 (透析含む)	3.9
6位	脂質異常症*	3.4	脂質異常症	3.7	脂質異常症	3.8	脂質異常症	3.6
7位	うつ病	2.8	うつ病	2.8	うつ病	3.0	うつ病	2.8
8位	大腸がん	2.0	大腸がん	2.4	脳梗塞	2.2	大腸がん	2.2
9位	脳梗塞	1.9	脳出血	1.7	大腸がん	1.9	脳梗塞	1.9
10位	狭心症	1.6	骨粗しょう症	1.7	骨粗しょう症	1.8	骨粗しょう症	1.8

資料：KDB（国保データベース） 帳票ID:P21-014

(3) 入院・外来医療費の疾病別の割合

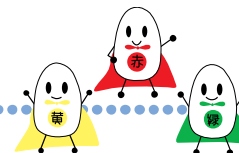
①入院医療費の疾病別の割合

安芸高田市の入院医療費でみると、精神疾患、新生物*、循環器の順で医療費が多くなっています。

(%)

順位	大分類	中分類	細小分類		
1位	精神 24.8	統合失調症、統合失調症障害及び妄想性障害	14.5		
		気分（感情）障害（躁うつ病を含む）	4.4		
		その他の指針及び行動の障害	2.4		
2位	新生物 16.8	その他の悪性新生物	膵臓がん	1.4	
			食道がん	1.4	
			膀胱がん	0.9	
		気管、気管支及び肺の悪性新生物	2.4	肺がん	2.4
		直腸S状結腸移行部及び直腸の悪性新生物	1.4	大腸がん	1.4
3位	循環器 14.0	その他の心疾患	不整脈	1.4	
			心臓弁膜症	0.5	
		脳梗塞	3.2	脳梗塞	3.2
		虚血性心疾患	2.2	狭心症	1.6
4位	筋骨格 7.8	関節症	4.3	関節疾患	4.3
		脊椎障害（脊椎症を含む）	2.0		
		骨の密度及び構造の障害	0.5	骨粗しょう症	0.5

資料：KDB 帳票:P21-014 H27年度（累計）



②外来医療費の疾病別の割合

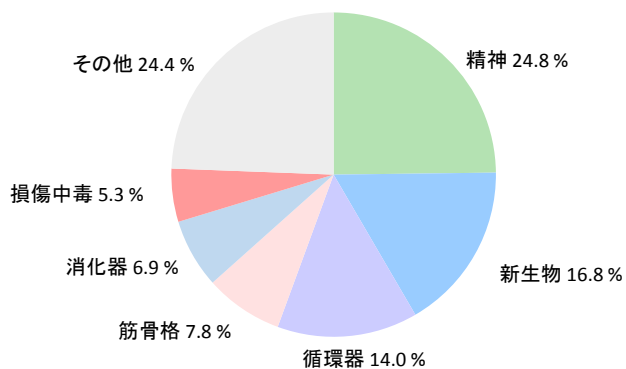
安芸高田市の外来医療費をみると、糖尿病の医療費が最も多くなっています。

(%)

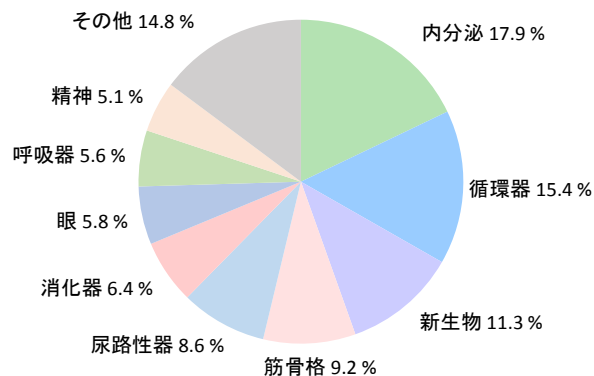
順位	大分類	中分類		細小分類	
1位	内分泌 17.9	糖尿病	10.7	糖尿病	10.7
		その他の内分泌、栄養及び代謝障害	6.7	脂質異常症	6.2
		甲状腺障害	0.5	甲状腺機能低下症	0.2
2位	循環器 15.4	高血圧性疾患	9.4	高血圧症	9.4
		その他の心疾患	3.3	不整脈	1.7
		虚血性心疾患	1.2	狭心症	0.8
3位	新生物 11.3	その他の悪性新生物	5.4	前立腺がん	1.6
				膵臓がん	1.4
				卵巣腫瘍（悪性）	0.5
		直腸S状結腸移行部及び直腸の悪性新生物	1.6	大腸がん	1.6
		乳房の悪性新生物	1.0	乳がん	1.0
4位	筋骨格 9.2	骨の密度及び構造の障害	2.7	骨粗しょう症	2.7
		炎症性多発性関節障害	2.0	関節疾患	1.9
		関節症	1.3	関節疾患	1.3

資料：KDB 帳票ID:P21-014 H27年度（累計）

入院医療費の疾病別の割合



外来医療費の疾病別の割合



③疾病分析（最大医療資源傷病名による外来医療費）

この4年間では、高血圧の外来医療費は、減少しています。糖尿病の外来医療費は、横ばいですが、慢性腎不全（透析を含む）の医療費が減少しています。

(円)

項目	H24年度	H25年度	H26年度	H27年度		
	安芸高田市			安芸高田市	広島県	同規模
高血圧	171,467,480	163,368,120	148,229,040	141,836,890	276,873,270	166,350,420
糖尿病	143,537,340	161,558,660	157,920,210	161,245,230	302,583,830	162,827,130
脂質異常症	92,434,520	99,860,960	97,373,150	93,872,860	189,404,960	88,617,450
慢性腎不全 (透析を含む)	120,359,130	114,443,240	99,496,020	80,179,470	141,459,380	132,550,010

資料：KDB 帳票ID:P21-003 H24年度～H27年度（累計）

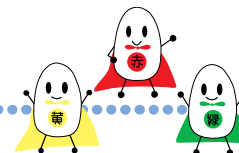
(4) 糖尿病合併症患者数・人工透析患者数の推移

患者千人あたりの糖尿病合併症患者数からみると、安芸高田市では、糖尿病性網膜症や人工透析*患者数が減少しています。これらのことから、重症化予防の施策の成果が出ていると考えられます。

(人)

項目	H24年度	H25年度	H26年度	H27年度		
	安芸高田市			安芸高田市	広島県	同規模
糖尿病性腎症	18.145	17.650	19.859	20.042	22.242	18.790
糖尿病性網膜症	14.124	16.018	14.665	13.998	15.356	19.596
糖尿病性神経症	12.532	11.807	11.263	12.503	10.516	9.105
人工透析患者数	6.164	5.400	5.072	4.444	3.622	6.276

資料：KDB 帳票ID:P21-003 H24年度～H27年度（累計）



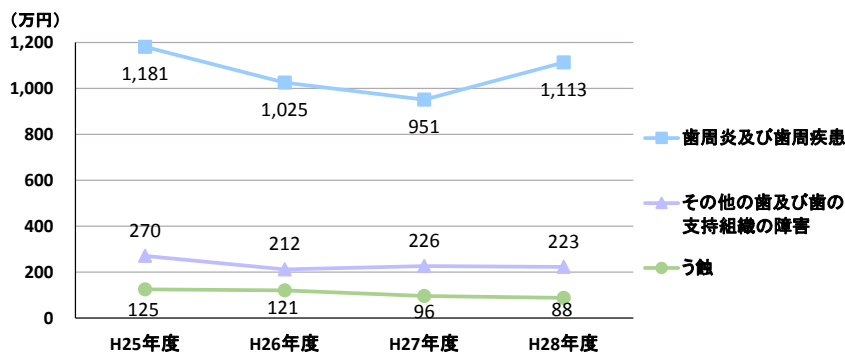
(5) 歯科に関する医療費の状況

安芸高田市の歯科に関する医療費の総額、歯周炎*及び歯周疾患*にかかる医療費は、年々減少傾向にありましたが、平成28年度では増加しています。また、う蝕*による医療費は、年々減少傾向にあります。

(円)

項目		H25年度	H26年度	H27年度	H28年度
歯科診療総医療費		15,764,510	13,579,330	12,726,150	14,240,130
内訳	う蝕	1,251,950	1,209,320	959,150	883,030
	歯周炎及び歯周疾患	11,809,760	10,250,520	9,505,390	11,130,000
	その他の歯及び歯の支持組織の障害	2,702,800	2,119,490	2,261,610	2,227,100

資料：国保レセプト5月診療分（外来）



3. 平均寿命と健康寿命の状況

安芸高田市の平均寿命及び健康寿命は、県平均より高くなっています。

(歳)

項目		H22年度	
		安芸高田市	広島県
平均寿命	男性	80.2	79.9
	女性	90.1	86.9
健康寿命	男性	78.4	78.4
	女性	85.8	83.5

資料：広島県介護保険

