

2025年度 安芸高田市の男女共同参画の状況

2025年 4月 1日 現在

1 安芸高田市の人口(住民基本台帳登録者)

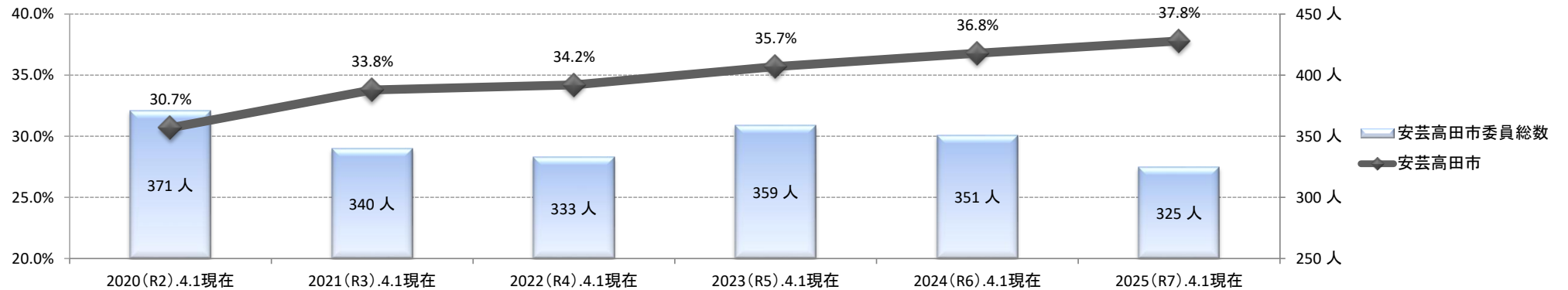
	2020 (R2) .4.1現在	2021 (R3) .4.1現在	2022 (R4) .4.1現在	2023 (R5) .4.1現在	2024 (R6) .4.1現在	2025 (R7) .4.1現在
女性	14,635人	14,401人	14,120人	13,865人	13,602人	13,227人
男性	13,655人	13,473人	13,185人	12,988人	12,760人	12,512人
総人口	28,290人	27,874人	27,305人	26,853人	26,362人	25,739人
世帯数	13,539世帯	13,540世帯	13,335世帯	13,310世帯	13,309世帯	13,183世帯

※H27年度から外国籍住民を含む。

2 地方自治法(第202条の3)に基づく委員等の女性の登用

審議会等名	設置根拠	委員総数 (人)	うち女性 委員数 (人)	女性の割 合	委員総数 (人)	うち女性 委員数 (人)	女性の割 合	委員総数 (人)	うち女性 委員数 (人)	女性の割 合	委員総数 (人)	うち女性 委員数 (人)	女性の割 合	委員総数 (人)	うち女性 委員数 (人)	女性の割 合	委員総数 (人)	うち女性 委員数 (人)	女性の割 合
		2020 (R2) .4.1現在			2021 (R3) .4.1現在			2022 (R4) .4.1現在			2023 (R5) .4.1現在			2024 (R6) .4.1現在			2025 (R7) .4.1現在		
市町村防災会議	災害対策基本法第十六条	43	2	4.7%	42	3	7.1%	42	3	7.1%	43	4	9.3%	43	5	11.6%	43	5	11.6%
民生委員推薦会	民生委員法第五条	14	4	28.6%	14	2	14.3%	14	2	14.3%	14	2	14.3%	14	3	21.4%	14	3	21.4%
国民健康保険運営協議会	国民健康保険法第十一条	9	2	22.2%	9	3	33.3%	9	3	33.3%	9	3	33.3%	9	1	11.1%	9	1	11.1%
介護認定審査会	介護保険法第十四条	20	5	25.0%	27	7	25.9%	26	6	23.1%	25	5	20.0%	23	6	26.1%	23	6	26.1%
環境審議会	環境基本法第四十四条	9	2	22.2%	9	2	22.2%	9	2	22.2%	0	0	0.0%	0	0	0.0%	0	0	0.0%
社会教育委員会	社会教育法第十五条、第十七条の二	13	2	15.4%	13	2	15.4%	13	2	15.4%	12	2	16.7%	12	2	16.7%	12	3	25.0%
スポーツ振興審議会	スポーツ振興法第十八条	10	2	20.0%	10	2	20.0%	10	2	20.0%	25	8	32.0%	22	8	36.4%	0	0	0.0%
図書館協議会	図書館法第十四条	0	0	0.0%	0	0	0.0%	0	0	0.0%	0	0	0.0%	0	0	0.0%	0	0	0.0%
地方文化財保護審議会	文化財保護法第百九十条	12	0	0.0%	12	0	0.0%	9	0	0.0%	9	0	0.0%	9	1	11.1%	9	1	11.1%
障害支援区分認定審査会	障害者総合支援法第十五条	10	4	40.0%	10	4	40.0%	10	4	40.0%	10	4	40.0%	10	5	50.0%	10	5	50.0%
人権相談員	安芸高田市人権相談員設置条例第一条	2	1	50.0%	4	2	50.0%	4	2	50.0%	2	2	100.0%	1	1	100.0%	1	1	100.0%
民生児童委員(生活相談員)	安芸高田市生活指導員設置条例第一条	129	60	46.5%	128	65	50.8%	128	66	51.6%	126	68	54.0%	125	65	52.0%	123	65	52.8%
安芸高田市公文書等管理・情報公開・個人情報保護審査会	安芸高田市公文書等管理・情報公開・個人情報保護審査会条例第三条	6	2	33.3%	4	1	25.0%	4	1	25.0%	4	1	25.0%	4	1	25.0%	4	1	25.0%
安芸高田市スポーツ推進員	スポーツ振興基本法第三十二条	47	14	29.8%	46	15	32.6%	46	15	32.6%	25	8	32.0%	22	8	36.4%	22	8	36.4%
安芸高田市まちづくり委員会	安芸高田市まちづくり委員会設置条例第一条	30	7	23.3%	0	0	0.0%	0	0	0.0%	0	0	0.0%	0	0	0.0%	0	0	0.0%
安芸高田市男女共同参画推進審議会	安芸高田市男女共同参画推進条例第十八条	12	7	58.3%	12	7	58.3%	9	6	66.7%	9	6	66.7%	9	6	66.7%	9	6	66.7%
安芸高田市障害者自立支援協議会	障害者の日常生活及び社会生活を総合的に支援するための法律第十五条	31	14	45.2%	31	13	41.9%	30	13	43.3%	31	11	35.5%	33	14	42.4%	31	15	48.4%
障害者に関する審議会その他の合議制の機関	障害者基本法第三十六条	14	6	42.9%	15	5	33.3%	15	4	26.7%	15	4	26.7%	15	3	20.0%	15	3	20.0%
合 計		371 人	114 人	30.7%	340 人	115 人	33.8%	333 人	114 人	34.2%	359 人	128 人	35.7%	351 人	129 人	36.8%	325 人	123 人	37.8%

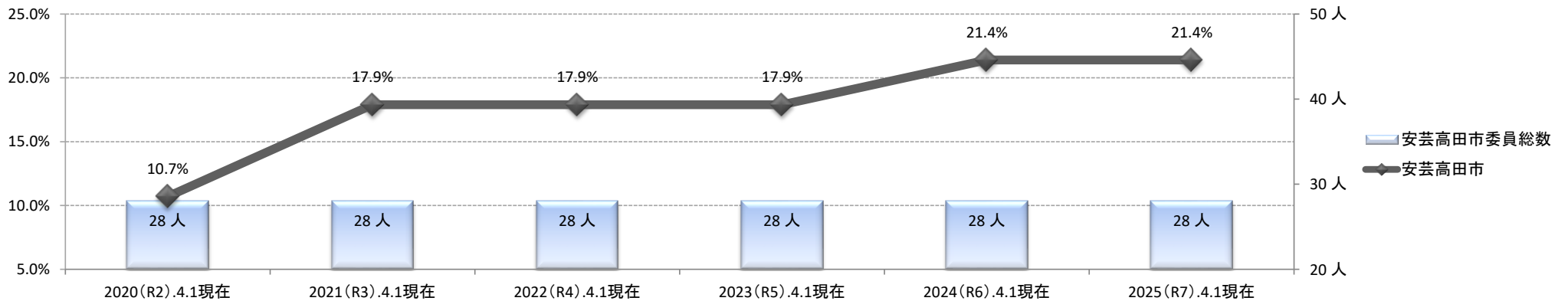
地方自治法(第202条の3)に基づく委員等の女性の登用の推移



### 3 地方自治法(第180条の5)に基づく委員等の女性の登用

委員会、委員名	委員数 (人)	うち女性 委員数 (人)	うち女性 委員割合	委員数 (人)	うち女性 委員数 (人)	うち女性 委員割合	委員数 (人)	うち女性 委員数 (人)	うち女性 委員割合	委員数 (人)	うち女性 委員数 (人)	うち女性 委員割合	委員数 (人)	うち女性 委員数 (人)	うち女性 委員割合	委員数 (人)	うち女性 委員数 (人)	うち女性 委員割合
	2020 (R2) .4.1現在			2021 (R3) .4.1現在			2022 (R4) .4.1現在			2023 (R5) .4.1現在			2024 (R6) .4.1現在			2025 (R7) .4.1現在		
教育委員会	4	0	0.0%	4	1	25.0%	4	1	25.0%	4	1	25.0%	4	1	25.0%	4	1	25.0%
選挙管理委員会	4	2	50.0%	4	2	50.0%	4	2	50.0%	4	2	50.0%	4	3	75.0%	4	3	75.0%
公平委員会	3	1	33.3%	3	1	33.3%	3	1	33.3%	3	1	33.3%	3	1	33.3%	3	1	33.3%
監査委員	2	0	0.0%	2	0	0.0%	2	0	0.0%	2	0	0.0%	2	0	0.0%	2	0	0.0%
農業委員会	12	0	0.0%	12	1	8.3%	12	1	8.3%	12	1	8.3%	12	1	8.3%	12	1	8.3%
固定資産評価審査委員会	3	0	0.0%	3	0	0.0%	3	0	0.0%	3	0	0.0%	3	0	0.0%	3	0	0.0%
合 計	28 人	3 人	10.7%	28 人	5 人	17.9%	28 人	5 人	17.9%	28 人	5 人	17.9%	28 人	6 人	21.4%	28 人	6 人	21.4%

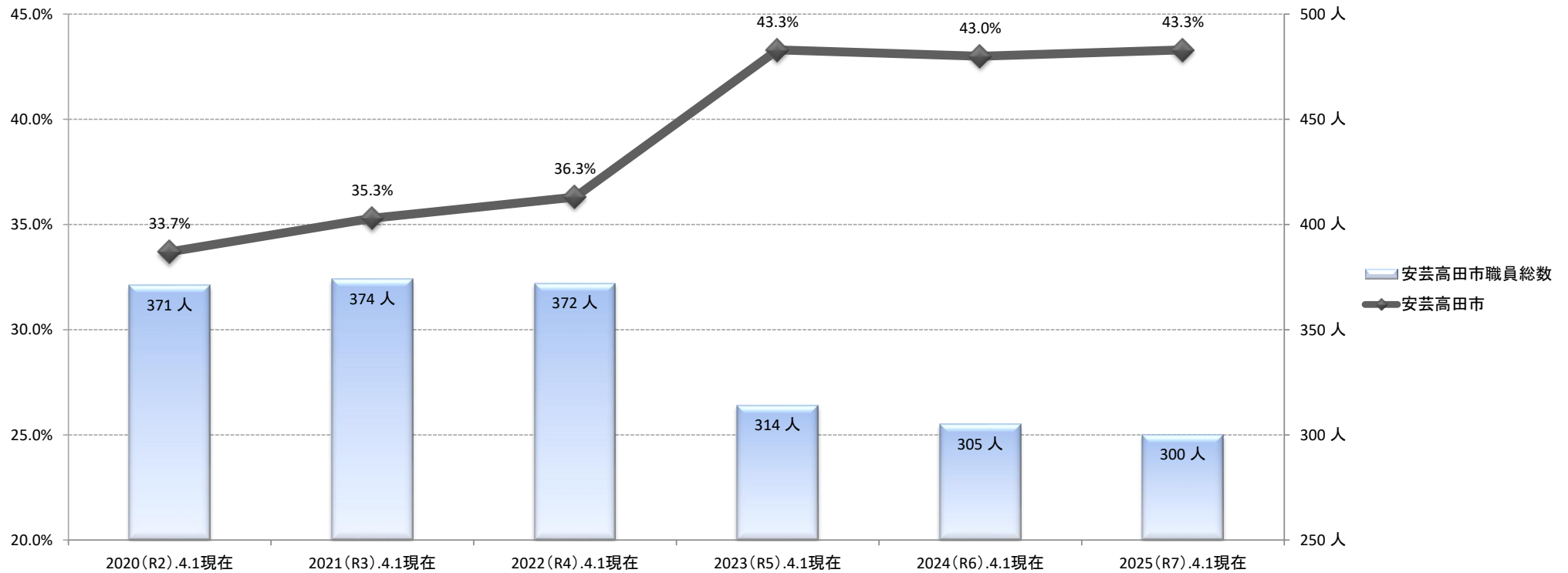
地方自治法(第180条の5)に基づく委員等の女性の登用の推移(%/人)



#### 4 一般職の女性在职状況

区 分	一般職 職員総数	うち女 性(人)	女性比 率(%)	一般職 職員総数	うち女 性(人)	女性比 率(%)	一般職 職員総数	うち女 性(人)	女性比 率(%)	一般職 職員総数	うち女 性(人)	女性比 率(%)	一般職 職員総数	うち女 性(人)	女性比 率(%)	一般職 職員総数	うち女 性(人)	女性比 率(%)
	2020(R2).4.1現在			2021(R3).4.1現在			2022(R4).4.1現在			2023(R5).4.1現在			2024(R6).4.1現在			2025(R7).4.1現在		
市町長部局	309	90	29.1%	303	89	29.4%	303	99	32.7%	247	98	39.7%	238	96	40.3%	237	94	39.7%
教育委員会事務局	27	11	40.7%	28	11	39.3%	34	12	35.3%	34	15	44.1%	33	12	36.4%	30	12	40.0%
保育所	25	23	92.0%	33	31	93.9%	25	23	92.0%	23	21	91.3%	24	22	91.7%	23	21	91.3%
その他行政機関	10	1	10.0%	10	1	10.0%	10	1	10.0%	10	2	20.0%	10	1	10.0%	10	3	30.0%
合 計	371 人	125 人	33.7%	374 人	132 人	35.3%	372 人	135 人	36.3%	314 人	136 人	43.3%	305 人	131 人	43.0%	300 人	130 人	43.3%

安芸高田市一般職の女性在职状況(%／人)



# 5 一般職のうち管理職総数の女性在职状況

区 分	一般職管 理職総数	うち女 性(人)	女性比 率(%)	一般職管 理職総数	うち女 性(人)	女性比 率(%)	一般職管 理職総数	うち女 性(人)	女性比 率(%)	一般職管 理職総数	うち女 性(人)	女性比 率(%)	一般職管 理職総数	うち女 性(人)	女性比 率(%)	一般職管 理職総数	うち女 性(人)	女性比 率(%)
	2020(R2).4.1現在			2021(R3).4.1現在			2022(R4).4.1現在			2023(R5).4.1現在			2024(R6).4.1現在			2025(R7).4.1現在		
市町長部局	55	6	10.9%	47	6	12.8%	40	7	17.5%	34	7	20.6%	35	8	22.9%	35	7	20.0%
教育委員会事務局	8	2	25.0%	4	1	25.0%	4	1	25.0%	5	2	40.0%	6	2	33.3%	5	1	20.0%
保育所	0	0	0.0%	0	0	0.0%	0	0	0.0%	0	0	0.0%	0	0	0.0%	0	0	0.0%
その他行政機関	4	0	0.0%	4	0	0.0%	3	0	0.0%	3	0	0.0%	3	0	0.0%	3	0	0.0%
合 計	67 人	8 人	11.9%	55 人	7 人	12.7%	47 人	8 人	17.0%	42 人	9 人	21.4%	44 人	10 人	22.7%	43 人	8 人	18.6%

安芸高田市管理職の女性在职状況(%／人)

