

## 資料編もくじ

(1) 平成30年度学校数・園児数・学校別児童・生徒数の内訳

(2) 園児・児童・生徒数の推移

(3) 幼稚園及び小・中学校の紹介

(4) 給食センターの紹介

(5) 市内の文化財一覧

(6) 市内の主な社会教育・社会体育施設

(7) 市内の主な教育施設の配置図

### 3 資料編

#### (1) 平成30年度 学校数・園児数・学校別児童・生徒数の内訳

##### ① 学校数の推移

年度	幼稚園	小学校	中学校	備考
平成16～29年度	1	13	6	
平成30年度	1	10	6	(廃止) 刈田小・根野小 甲立小・小田小・小田東小 (新設) 八千代小・甲田小

##### ② 平成30年度園児児童生徒数，学級数及び教職員数（内訳）

平成30年5月1日現在

幼稚園	吉田幼稚園	学級数			園児数	教職員数
		2				
		2			10	3

区分	No.	学校名	学級数			児童生徒数	教職員数
			普通学級	特別支援学級	計		
小学校	1	吉田小学校	12	2	14	318	24
	2	可愛小学校	6	2	8	165	17
	3	郷野小学校	6	0	6	48	11
	4	八千代小学校	7	2	9	174	17
	5	美土里小学校	6	3	9	114	15
	6	川根小学校	3	0	3	15	4
	7	来原小学校	6	1	7	48	12
	8	船佐小学校	5	1	6	51	11
	9	甲田小学校	9	2	11	230	16
	10	向原小学校	6	2	8	139	16
			計	66	15	81	1,302
中学校	1	吉田中学校	9	2	11	283	23
	2	八千代中学校	3	1	4	69	14
	3	美土里中学校	3	1	4	66	14
	4	高宮中学校	3	2	5	73	16
	5	甲田中学校	3	2	5	106	13
	6	向原中学校	3	2	5	70	18
			計	24	10	34	667
		合計	90	25	115	1,969	241

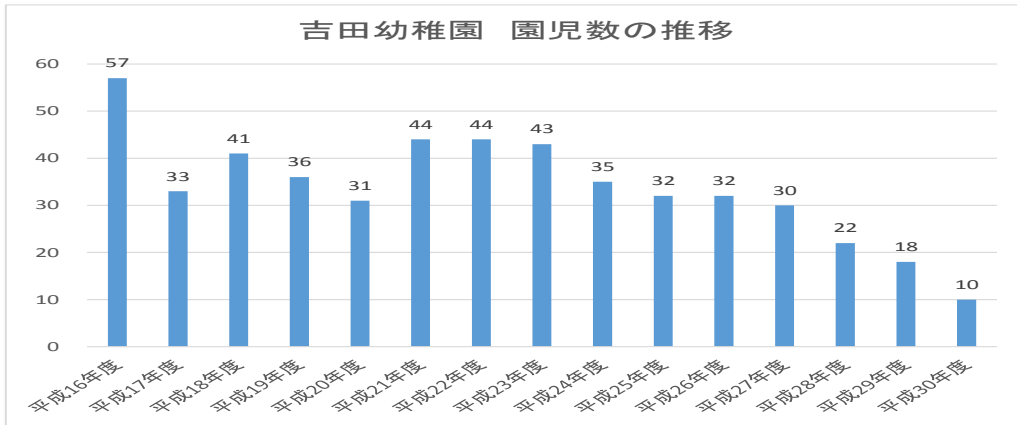
[※教職員数は、学校基本調査の県費教職員のみ計上。]

(2) 園児・児童・生徒数の推移

■吉田幼稚園園児数

年度	4歳		5歳		小計		計
	男子	女子	男子	女子	男子	女子	
平成16年度	19	7	12	19	31	26	57
平成17年度	3	11	14	5	17	16	33
平成18年度	12	14	4	11	16	25	41
平成19年度	2	7	13	14	15	21	36
平成20年度	14	6	4	7	18	13	31
平成21年度	8	15	14	7	22	22	44
平成22年度	11	10	7	16	18	26	44
平成23年度	14	6	11	12	25	18	43
平成24年度	6	7	16	6	22	13	35
平成25年度	9	7	7	9	16	16	32
平成26年度	10	6	9	7	19	13	32
平成27年度	3	9	9	9	12	18	30
平成28年度	8	4	1	9	9	13	22
平成29年度	0	4	9	5	9	9	18
平成30年度	1	6	0	3	1	9	10

□園児数の推移グラフ（平成16年度以降）



■小学校児童数

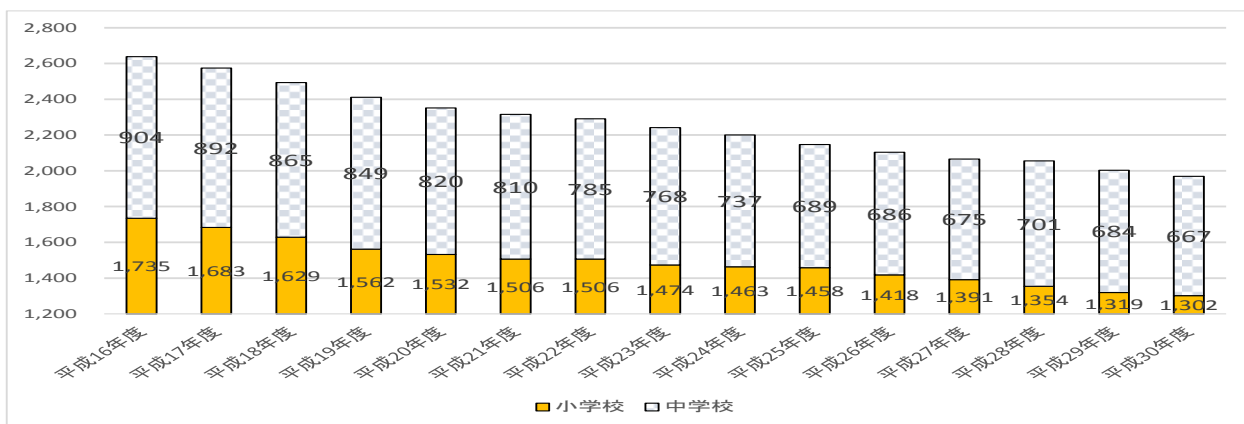
年度	吉田小	可愛小	郷野小	刈田小	根野小	美土里小	川根小	来原小	船佐小	甲立小	小田小	小田東小	向原小	計
平成16年度	405	181	77	61	110	171	32	77	125	102	84	111	199	1,735
平成17年度	394	183	77	65	110	168	27	66	114	98	82	109	190	1,683
平成18年度	397	169	82	57	93	175	23	69	101	97	80	109	177	1,629
平成19年度	383	163	77	55	98	174	25	67	89	87	76	106	162	1,562
平成20年度	395	153	74	53	101	170	23	67	82	82	69	100	163	1,532
平成21年度	391	156	74	51	98	167	23	65	72	76	70	100	163	1,506
平成22年度	388	154	73	55	101	160	25	66	61	81	66	107	169	1,506
平成23年度	388	148	66	47	101	153	29	74	60	77	66	99	166	1,474
平成24年度	385	161	64	50	101	143	29	72	58	78	63	94	165	1,463
平成25年度	397	167	63	49	107	138	29	68	52	74	61	87	166	1,458
平成26年度	360	189	59	48	106	136	26	67	48	74	58	88	159	1,418
平成27年度	355	179	57	52	103	133	30	66	53	80	53	86	144	1,391
平成28年度	349	169	59	55	97	125	27	63	53	83	53	87	134	1,354
平成29年度	331	173	54	57	101	119	19	55	51	92	48	82	137	1,319

年度	吉田小	可愛小	郷野小	八千代小	美土里小	川根小	来原小	船佐小	甲田小	向原小	計
平成30年度	318	165	48	174	114	15	48	51	230	139	1,302

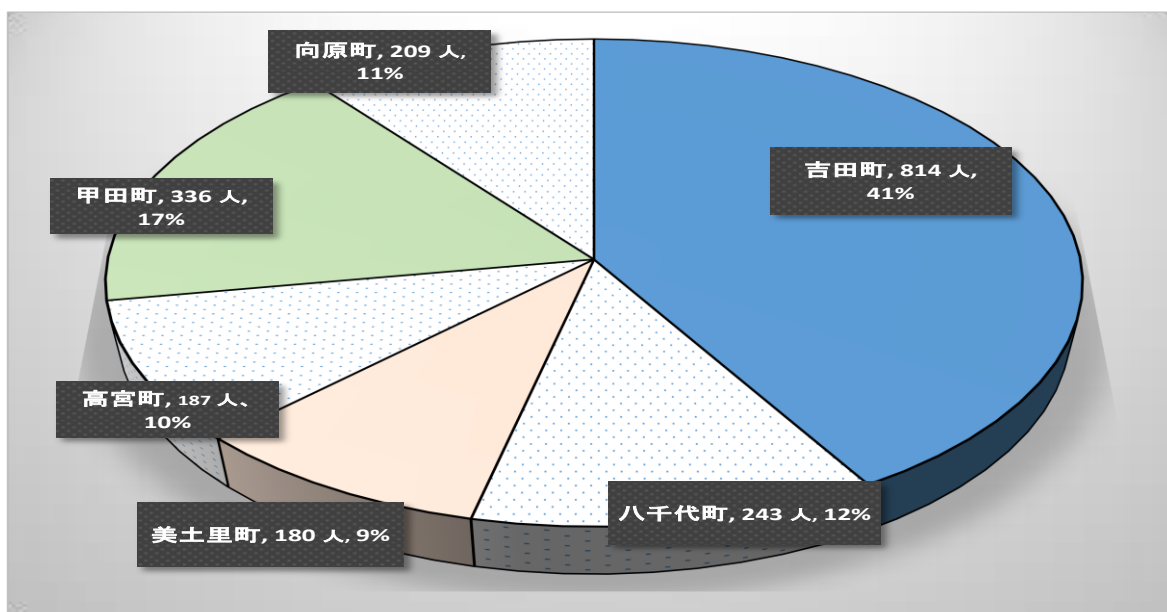
■ 中学校生徒数

年度	吉田中	八千代中	美土里中	高宮中	甲田中	向原中	計
平成16年度	309	105	85	145	134	126	904
平成17年度	310	103	82	132	145	120	892
平成18年度	309	104	72	124	143	113	865
平成19年度	300	86	71	125	149	118	849
平成20年度	299	88	70	110	149	104	820
平成21年度	305	78	73	110	145	99	810
平成22年度	304	82	87	95	137	80	785
平成23年度	303	84	87	85	127	82	768
平成24年度	299	70	91	82	121	74	737
平成25年度	276	65	80	78	114	76	689
平成26年度	287	59	74	87	109	70	686
平成27年度	279	59	70	77	110	80	675
平成28年度	289	70	67	75	113	87	701
平成29年度	279	71	67	71	109	87	684
平成30年度	283	69	66	73	106	70	667

□ 児童・生徒数の推移グラフ（平成16年度以降）



■ 町別の児童・生徒数及び町別の児童・生徒数内訳グラフ（平成30年度 5月1日数値）



	吉田町	八千代町	美土里町	高宮町	甲田町	向原町	計
小学校	531	174	114	114	230	139	1,302
中学校	283	69	66	73	106	70	667
計	814	243	180	187	336	209	1,969